

virtufit

Wireless Massage Pad Pro

VF11010



📷 @virtufit_fitness
▶️ VirtuFit
🌐 www.virtufit.com

UŽIVATELSKÁ
PŘÍRUČKA

BEZPEČNOSTNÍ INSTRUKCE

VAROVÁNÍ!

V případě problémů s vaším tělem nebo pokožkou se poradte se svým lékařem a řiďte se jeho pokyny. Zařízení by neměly používat osoby v prvním trimestru těhotenství, osoby s kardiostimulátorem nebo AICD nebo osoby, které se léčí pro stávající hlubokou žilní trombózu. Nepoužívejte toto zařízení během spánku. Nepoužívejte na poškozenou pokožku nebo poškozené citlivé nervy

POZNÁMKA! Z bezpečnostních důvodů by výrobek neměl být používán při řízení nebo dětní.

Osoby s následujícím stavem by se měly před použitím tohoto zařízení poradit s lékařem.

- Akutní onemocnění
- Infekční nemoc
- Zhoubný nádor
- Těhotenství
- Selhání srdce nebo ledvin
- Krevní sraženiny
- Vysoká horečka
- Abnormální krevní tlak
- Citlivost kůže nebo kožní problémy

POZNÁMKA!

- Nepokládejte na zařízení těžké předměty nebo adaptér.
- Nemasírujte přímo ruku, lokty, koleno, hrudník nebo břicho.
- Nepoužívejte déle než 30 minut.

ZÁRUKA

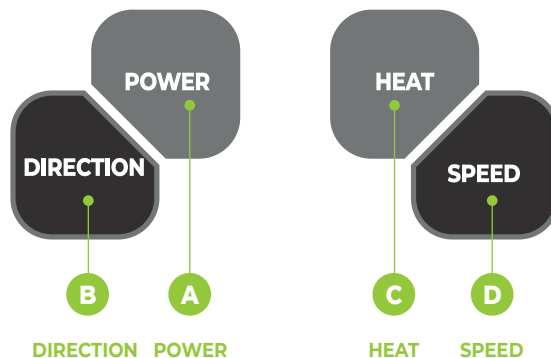
Záruční doba na toto zboží je 2 roky ode dne zakoupení. Záruka je platná pouze v případě, že je tento předmět používán pro aktivity a běžné rekreační použití a nevztahuje se na bydlení nebo předměty používané v průmyslu.

PODMÍNKY POUŽITÍ

- Skladujte na suchém a bezprašném místě
- Nelijte na zařízení kapalinu
- Neponořujte zařízení do vody. • Nepoužívejte s mokřými rukama.
- Nečistěte pomocí chemikálií

• Používejte a skladujte při teplotě nižší než 40 °C

POUŽITÍ



POWER (A) - NAPÁJENÍ

- Zapojte do elektrické sítě nebo použijte napájecí adaptér pro použití v autě.
- Stisknutím tlačítka „POWER“ spustíte masážní polštář. Začněte s 10minutovým použitím a navyšujte použití v krocích po 5 minutách.
- Rychlost a teplotu lze upravit stisknutím tlačítka „SPEED“ nebo „HEAT“.
- Vypněte masážní polštář nastavením rychlosti a ohřevu do střední polohy a stisknutím tlačítka „POWER“.

POZNÁMKA! Po použití vždy vytáhněte zástrčku ze zásuvky nebo adaptéru do auta.

DIRECTION (B) - SMĚR

Když je přístroj zapnutý, masážní válec automaticky každých 60 sekund změni směr otáčení. Stisknutím tlačítka změníte směr otáčení masážního přístroje a budete jej udržovat.

HEAT (C) - OHŘÍVÁNÍ

Stisknutím tohoto tlačítka zapnete nebo vypnete funkci ohřevu, zatímco masáž pokračuje.

SPEED (D) - RYCHLOST

3 různé rychlosti od nízké po vysokou, vyberte si vhodnou rychlost podle vašich potřeb.

VEILIGHEIDSINSTRUCTIES

⚠ WAARSCHUWING!

Raadpleeg bij problemen met uw lichaam of huid uw arts en volg zijn instructies op. Het apparaat mag niet worden gebruikt door personen in het eerste trimester van de zwangerschap, met een pacemaker of AICD, of die worden behandeld voor een bestaande diepe veneuze trombose. Gebruik dit apparaat niet terwijl u slaapt. Niet gebruiken op beschadigde huid of beschadigde gevoelige zenuwen.

LET OP! Om veiligheidsredenen mag het product niet gebruikt worden tijdens het rijden of door kinderen.

Personen met de volgende aandoening moeten een arts raadplegen alvorens dit apparaat te gebruiken.

- Acute ziekte
- Besmettelijke ziekte
- Kwaadaardige tumor
- Zwangerschap
- Hart- of nierfalen
- Bloedstolsels
- Hoge koorts
- Abnormale bloeddruk
- Huidgevoeligheid of huidproblemen

LET OP!

- *Plaats geen zware voorwerpen op de Wireless Massage Pad Pro of de adapter.*
- *Masseer niet rechstreeks de hand, ellebogen, knie, borst of buik.*
- *Niet langer dan 30 minuten gebruiken.*

GARANTIE

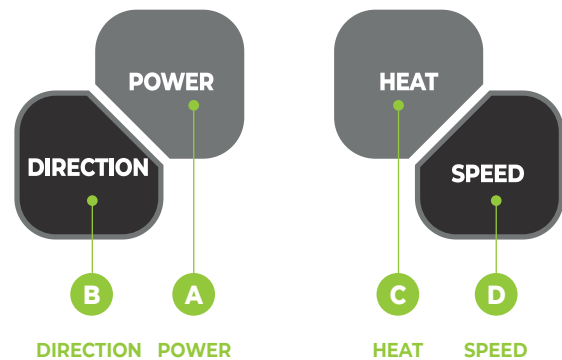
De garantieperiode voor dit artikel is 2 jaar, vanaf de dag van aankoop. De garantie is alleen geldig wanneer dit artikel wordt gebruikt voor activiteiten en normaal recreatief gebruik en heeft geen betrekking op de behuizing of artikelen die bij verhuur worden gebruikt.

GEBRUIKSVORWAARDEN

- Bewaren op een droge en stofvrije plaats
- Mors geen vloeistof op het apparaat
- Dompel het toestel niet in water
- Niet gebruiken met natte handen

- Niet reinigen met chemicaliën
- Gebruiken en bewaren bij een temperatuur onder 40 °C

GEBRUIK



POWER (A)

- Steek de stekker in het stopcontact of gebruik de stroom adapter voor in de auto.
- Druk op de "POWER" om het massagekussen te starten. Begin met een gebruik van 10 minuten en bouw het gebruik in stappen van 5 minuten op.
- De snelheid en warmte kan worden aangepast door "SPEED" of "HEAT" in te drukken.
- Schakel het massagekussen uit door de snelheid en warmte in de middelste stand te zetten en op "POWER" te drukken.

LET OP! Haal na gebruik altijd de stekker uit het stopcontact of de autoadapter.

DIRECTION (B)

Wanneer het apparaat wordt ingeschakeld, verandert de massagerol elke 60 seconden automatisch van rolrichting. Druk op de knop "DIRECTION" om de draairichting van het massageapparaat te veranderen of te behouden.

HEAT (C)

Druk op deze knop om de warmtefunctie in of uit te schakelen terwijl de massage doorgaat.

SPEED (D)

3 verschillende snelheden van laag tot hoog, kies de geschikte snelheid volgens uw behoefte.

SICHERHEITSHINWEISE

⚠️ WARNUNG!

Bei Körper- oder Hautproblemen wenden Sie sich an Ihren Arzt und befolgen Sie seine Anweisungen. Das Gerät sollte nicht von Personen verwendet werden, die sich im ersten Trimester der Schwangerschaft befinden, einen Herzschrittmacher oder AICD tragen oder wegen einer bestehenden tiefen Venenthrombose behandelt werden. Verwenden Sie das Gerät nicht im Schlaf. Verwenden Sie das Gerät nicht auf beschädigter Haut oder beschädigten empfindlichen Nerven.

VORSICHT! Aus Sicherheitsgründen sollte das Produkt nicht während der Fahrt oder von Kindern verwendet werden.

Personen mit den folgenden Beschwerden sollten vor der Verwendung dieses Geräts einen Arzt konsultieren.

- Akute Krankheit
- Infektiöse Krankheit
- Bösartiger Tumor
- Schwangerschaft
- Herz- oder Nierenversagen
- Blutgerinnsel
- Hohes Fieber
- Abnormaler Blutdruck
- Hautempfindlichkeit oder Hautprobleme

VORSICHT!

- Stellen Sie keine schweren Gegenstände auf das Wireless Massage Pad Pro oder den Adapter stellen.
- Massieren Sie nicht direkt die Hand, die Ellbogen, das Knie, die Brust oder den Unterleib.
- Verwenden Sie das Gerät nicht länger als 30 Minuten.

GARANTIE

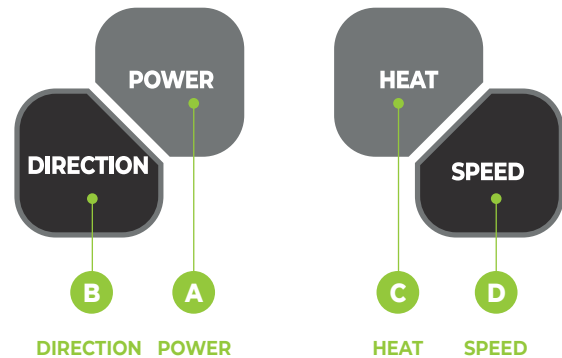
Die Garanzzeit für diesen Artikel beträgt 2 Jahre ab dem Tag des Kaufs. Die Garantie gilt nur, wenn dieser Artikel für Aktivitäten und den normalen Freizeitgebrauch verwendet wird, und erstreckt sich nicht auf das Gehäuse oder die bei der Vermietung verwendeten Gegenstände.

GEBRAUCHSBEDINGUNG

- An einem trockenen und staubfreien Ort aufbewahren
- Verschütten Sie keine Flüssigkeiten über das Gerät
- Tauchen Sie das Gerät nicht in Wasser ein

- Nicht mit nassen Händen benutzen
- Nicht mit Chemikalien reinigen
- Bei einer Temperatur unter 40 °C verwenden und aufbewahren

VERWENDEN SIE



POWER (A)

- Schließen Sie das Gerät an das Stromnetz an oder verwenden Sie den Adapter für die Verwendung im Auto.
- Drücken Sie "POWER", um das Massagekissen zu starten. Beginnen Sie mit einer 10-minütigen Nutzung und steigern Sie die Nutzung in von 5 Minuten.
- Die Geschwindigkeit und Wärme können durch Drücken von "SPEED" oder "HEAT" einstellen..
- Schalten Sie das Massagekissen aus, indem Sie die Geschwindigkeit und die Wärme auf die mittlere Position und drücken Sie "POWER".

ACHTUNG! Ziehen Sie nach dem Gebrauch immer den Stecker aus der Steckdose oder dem Autoadapter.

DIRECTION (B)

Wenn das Gerät eingeschaltet ist, ändert die Massagerolle automatisch alle 60 Sekunden die Richtung der Rolle. Drücken Sie die Taste "DIRECTION", um die Drehrichtung des Massagegeräts zu ändern oder beizubehalten.

HEAT (C)

Drücken Sie diese Taste, um die Wärmefunktion ein- oder auszuschalten, während die Massage fortgesetzt wird.

SPEED (D)

3 verschiedene Geschwindigkeiten von niedrig bis hoch, wählen Sie die passende Geschwindigkeit nach Ihren Bedürfnissen.

CONSIGNES DE SÉCURITÉ

⚠ AVERTISSEMENT!

En cas de problèmes corporels ou cutanés, consultez votre médecin et suivez ses instructions. L'appareil ne doit pas être utilisé par des personnes se trouvant dans le premier trimestre de la grossesse, portant un stimulateur cardiaque ou un DAI, ou traitées pour une thrombose veineuse profonde existante. Ne pas utiliser ce dispositif pendant le sommeil. Ne pas utiliser l'appareil sur une peau ou des nerfs sensibles endommagés.

ATTENTION! Pour des raisons de sécurité, le produit ne doit pas être utilisé en conduisant ou par des enfants.

Les personnes présentant les conditions suivantes doivent consulter un médecin avant d'utiliser cet appareil.

- Maladie aiguë
- Maladie infectieuse
- Tumeur maligne
- Grossesse
- Insuffisance cardiaque ou rénale
- Caillots de sang
- Forte fièvre
- Pression artérielle anormale
- Sensibilité de la peau ou problèmes cutanés

ATTENTION!

- **Ne placez pas d'objets lourds sur le Wireless Massage Pad Pro ou sur l'adaptateur.**
- **Ne pas masser directement la main, les coudes, les genoux, la poitrine ou l'abdomen.**
- **Ne pas utiliser l'appareil pendant plus de 30 minutes.**

GARANTIE

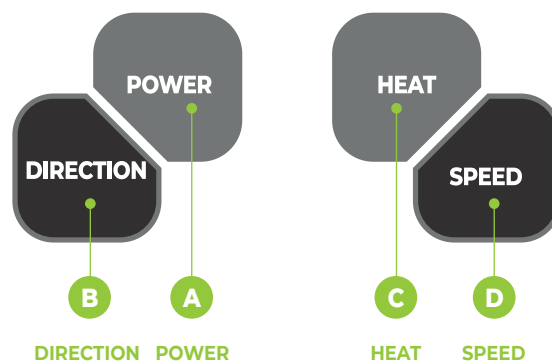
La période de garantie pour cet article est de 2 ans à compter de la date d'achat. La garantie n'est valable que lorsque cet article est utilisé dans le cadre d'activités et d'un usage récréatif normal et ne couvre pas le logement ou les articles utilisés dans le cadre d'une location.

CONDITIONS D'UTILISATION

- Conserver l'appareil dans un endroit sec et à l'abri de la poussière
- Ne pas renverser de liquide sur l'appareil
- Ne pas immerger l'appareil dans l'eau
- Ne pas utiliser l'appareil avec des mains mouillées

- Ne pas nettoyer avec des produits chimiques
- Utiliser et conserver l'appareil à une température inférieure à 40 °C

UTILISATION



POWER (A)

- Branchez sur le secteur ou utilisez l'adaptateur d'alimentation pour une utilisation en voiture.
- Appuyez sur "POWER" pour démarrer le coussin de massage. Commencez 10 minutes et augmentez la durée d'utilisation par paliers de 5 minutes.
- La vitesse et la chaleur peuvent être réglées en appuyant sur "SPEED" ou "HEAT".
- Eteignez le coussin de massage en réglant la vitesse et la chaleur sur en position centrale et en appuyant sur "POWER".

ATTENTION! Après utilisation, débranchez toujours la fiche de la prise murale ou de l'adaptateur de voiture..

DIRECTION (B)

Lorsque l'appareil est en marche, le rouleau de massage change automatiquement de sens toutes les 60 secondes. Appuyez sur le bouton "DIRECTION" pour modifier ou maintenir le sens de rotation du masseur.

HEAT (C)

Appuyez sur ce bouton pour activer ou désactiver la fonction de chaleur pendant que le massage se poursuit.

SPEED (D)

3 vitesses différentes, de faible à élevée, choisissez la vitesse appropriée en fonction de vos besoins.

virtufit

VIRTUFIT

Twekkelerweg 263
7553 LZ Hengelo
The Netherlands
info@virtufit.nl

SERVICE

Máte problém se svým fitness zařízením VirtuFit a chtěli byste odeslat požadavek na servis? Poté naskenujte QR kód vpravo a vyplňte náš servisní formulář.





Dovozce a distributor pro
Českou a Slovenskou republiku
Trinteco spol. s r.o.
Na Strži 2102/61a,
140 00 Praha 4 – Krč
IČ: 052 54 175 DIČ:CZ05254175